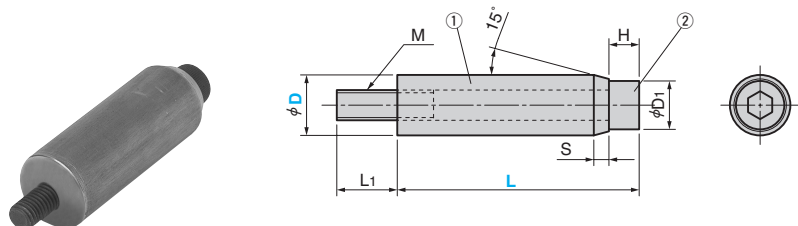


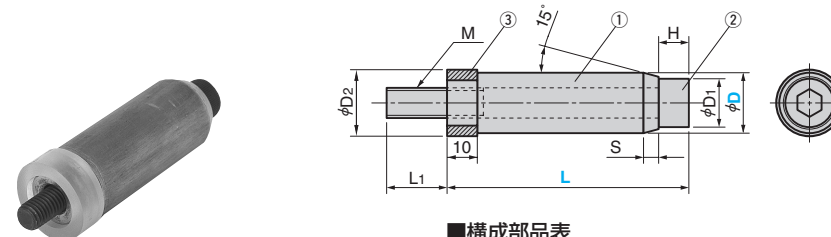
# スプリングガイドピン

## SPRING GUIDE PIN

### SPRG



### SPRGU (ウレタン付)



#### ■構成部品表

No.	名称	数	材質、備考
①	リテーナ	1	SS400
②	取付ボルト	1	SCM435
③	カラー	1	ウレタン ショアA90

D <sub>1</sub>	H	L <sub>1</sub>	S	D <sub>2</sub>	② 取付ボルト M×長さ	コイルスプリング外径		Catalog No.	D	L
						TF	TL・TM TH・TB			
10	6	11	5	-	M 6× 35	φ30	φ30	SPRG	14	30
					M 6× 65					60
					M 8× 35					30
13	8	13	5	-	M 8× 65	φ35	φ35	SPRG	16	60
					M 8× 85					80
					M10× 50					40
					M10× 70					60
16	10	20	5	20	M10× 90	-	φ40	SPRG	19	80
					M10× 110					100
					M10× 50					40
					M10× 70					60
16	10	20	5	22	M10× 90	φ40	-	SPRG	20	80
					M10× 110					100
					M12× 50					40
					M12× 70					60
18	12	22	8	25	M12× 90	-	φ50	SPRG	23	80
					M12× 110					100
					M12× 50					40
					M12× 70					60
18	12	22	8	28	M12× 90	φ50	-	SPRGU	26	80
					M12× 110					100
					M12× 50					40
					M12× 70					60
18	12	22	12	30	M12× 90	-	φ60	SPRG	28	80
					M12× 110					100
					M12× 50					40
					M12× 70					60
18	12	22	12	33	M12× 90	φ60	-	SPRG	31	80
					M12× 110					100
					M12× 50					40

#### ■ ISO コイルスプリング用 SPRG (D=16.20 は左ページと同規格です。)

D <sub>1</sub>	H	L <sub>1</sub>	S	② 取付ボルト M×長さ	ISOコイルスプリング DH(穴径)	Catalog No.	D	L
13	8	13	5	M 8× 35	φ32	SPRG	16	30
				M 8× 65				60
				M 8× 85				80
16	10	20	5	M10× 50	φ40	SPRG	20	40
				M10× 70				60
				M10× 90				80
				M10× 110				100
18	12	22	8	M12× 50	φ50	SPRG	25	40
				M12× 70				60
				M12× 90				80
				M12× 110				100
24	16	26	12	M16× 50	φ63	SPRG	38	40
				M16× 70				60
				M16× 90				80
				M16× 110				100

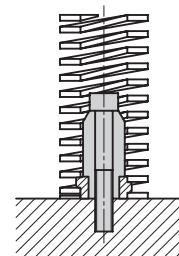


Order

Catalog No. D - L  
SPRGU 25 - 80



Example



- ウレタン付タイプ SPRGU は、型反転時等、スプリングの落下を防止できます。
- 逆さ吊り状態でのご使用はお止めください。