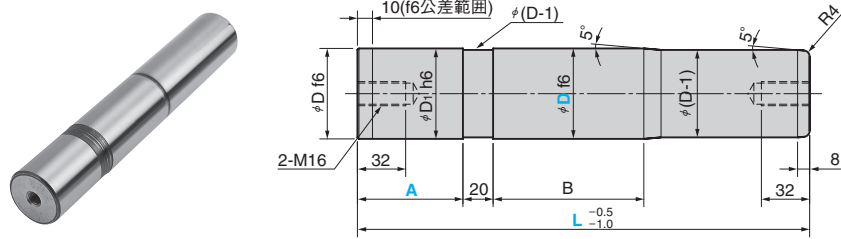


# 大型用ガイドピン

GUIDE PIN

CAD FILE

RGPS



材質 S45C B部  
高周波焼入れ  
(HRC55 ~ 60)

| D f6             | D1 h6       | B   | Catalog No. | D  | L<br>指定 5mm 単位 | A   |
|------------------|-------------|-----|-------------|----|----------------|-----|
| 60               | 60          | 100 | RGPS        | 60 | 220 ~ 400      | 70  |
| -0.030<br>-0.049 | 0<br>-0.019 | 130 |             |    | 240 ~ 400      | 90  |
| 80               | 80          | 130 | RGPS        | 80 | 280 ~ 400      | 100 |
|                  |             |     |             |    | 300 ~ 400      | 120 |

Order **Catalog No.** **D** - **L** - **A**  
**RGPS 60 - 350 - 70**

| オプションコード | 仕様   |   |             |    |        |    |        |
|----------|--|---|-------------|----|--------|----|--------|
| GM       | 先端にアシストピン取付用のタップ穴加工を行います。  |   |             |    |        |    |        |
|          | <table border="1"> <thead> <tr> <th>D</th> <th>ねじ径 (M) x 深</th> </tr> </thead> <tbody> <tr> <td>60</td> <td>M30x35</td> </tr> <tr> <td>80</td> <td>M36x45</td> </tr> </tbody> </table> | D | ねじ径 (M) x 深 | 60 | M30x35 | 80 | M36x45 |
| D        | ねじ径 (M) x 深  |   |             |    |        |    |        |
| 60       | M30x35   |   |             |    |        |    |        |
| 80       | M36x45   |   |             |    |        |    |        |

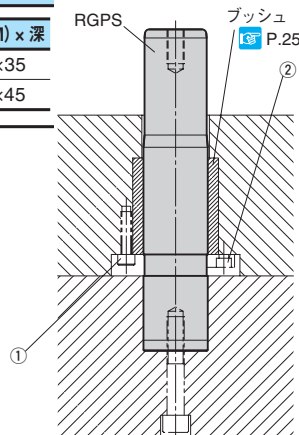
Order **RGPS 60 - 350 - 70 - GM**

アシストピンの規格は次ページをご覧ください。

●GM仕様

| D  | d  |
|----|----|
| 60 | 36 |
| 80 | 41 |

EX ①はボルトによる抜け止め、②は抜け止めプレートを使用した場合です。

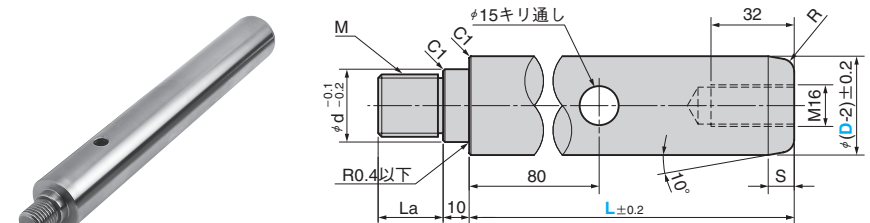


# アシストピン RGPL・RGPS 用

ASSIST PIN

CAD FILE

SPGP



\* D はガイドピン径です。

材質 S45C

| R  | S  | d  | M   | La | Catalog No. | D  | L<br>指定 5mm 単位 |
|----|----|----|-----|----|-------------|----|----------------|
| 8  | 12 | 35 | M30 | 30 | SPGP        | 60 | 150 ~ 500      |
| 10 | 15 | 40 | M36 | 40 |             | 80 | 200 ~ 600      |

Order **Catalog No.** **D** - **L**  
**SPGP 60 - 500**

EX Example ● ガイドピンの長さを延長することができます。ガイドピン本体にはアシストピン取付用の加工 (オプション: GM 加工) を行ってください。

