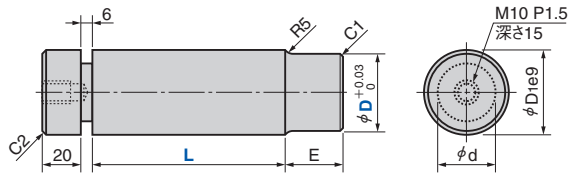


# サイドピン

## SIDE PIN

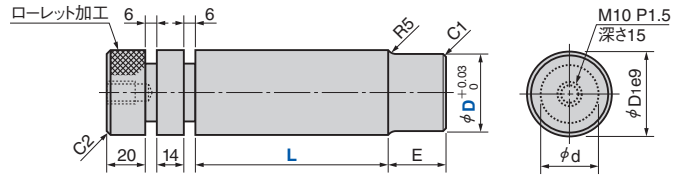
SPAT (サイドピンシングルタイプ)

CAD FILE



SPBT (サイドピンダブルタイプ)

CAD FILE

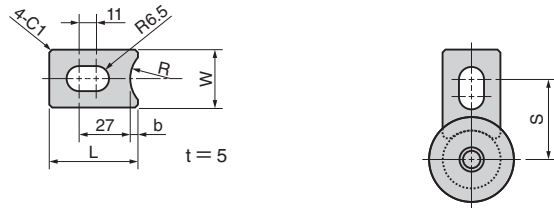


STPT1 (ストッパタイプ名 T)

STPT2 (ストッパタイプ名 T)

(ストッパ長穴タイプ)

CAD FILE

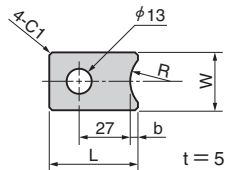


STPM1 (ストッパタイプ名 M)

STPM2 (ストッパタイプ名 M)

(ストッパ丸穴タイプ)

CAD FILE



サイドピン  
 〈材質〉 S45C相当 (HRC20~25)  
 〈表面処理〉 四三酸化鉄被膜

ストッパ  
 SS400  
 四三酸化鉄被膜

Catalog No.	D	L	D <sub>1</sub> e9		d	E	S	許容荷重 N(kgf)/本	
								衝撃・繰返荷重 安全率40	静荷重 安全率5
SPAT	20	40	22	-0.040 -0.092	14	35	581 (59)	4650 (474)	
		60							
		80							
SPAT	30	60	32		20	38	1962 (200)	15692 (1600)	
		80							
		100							
SPAT	40	60	42	-0.050 -0.112	30	43	4650 (474)	37196 (3793)	
		80							
		100							
SPAT SPBT	50	80	52		40	48	9081 (926)	72649 (7408)	
		100							
		120							
SPAT	60	100	62	-0.060 -0.134	50	53	15692 (1600)	125538 (12801)	
		120							
		140							
SPAT	70	120	72		60	58	24919 (2541)	199350 (20328)	
		140							
		160							

Catalog No.	サイドピン D	ストッパ			
		W	L	R	b
STPT1 STPM1	20	30	46	20	4
	30				
	40				
STPT2 STPM2	50	50	49	35	7
	60				
	70				

⚠ サイドピンとストッパをセットでご注文の場合、ご注文記号の末尾にストッパタイプ名をご指示ください。  
 ストッパ長穴タイプ:STPT1・STPT2 ……タイプ名T  
 ストッパ丸穴タイプ:STPM1・STPM2 ……タイプ名M



Catalog No.	D	L	ストッパタイプ
SPAT	40	80	M
SPAT	50	100	