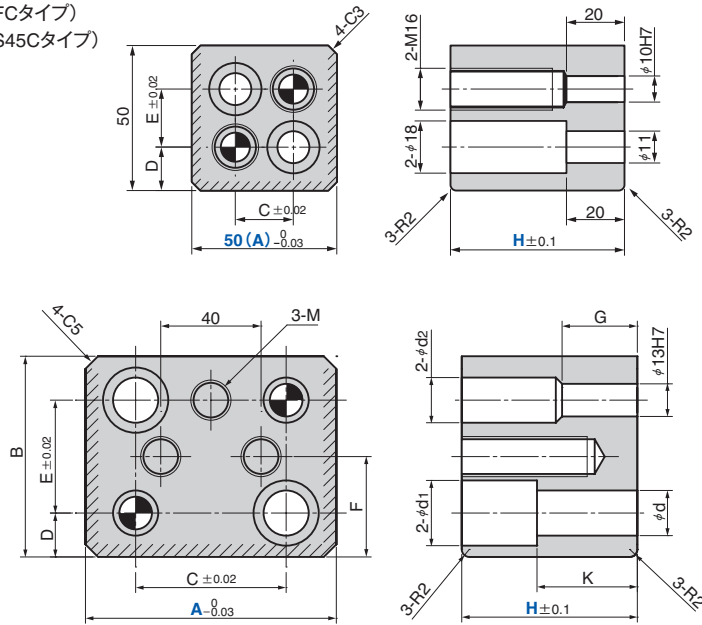



# パッドガイドブロック

## PAD GUIDE BLOCK

PGBAK (ロック仕上げ・FCタイプ)  
 PGBSK (ロック仕上げ・S45Cタイプ)

CAD FILE



PGBAK (材質) SO#50F  
 ////部オイルレス加工  
 PGBSK (材質) SO#50S45C  
 ////部オイルレス加工

Catalog No.	A	H	B	C	D	E	F	G	K	d	d1	d2	M
PGBAK (FC Type)	50	50 60 90	50	20	15	20	-	-	-	-	-	-	-
	70	70 90	70	40	15	40	35	25	30	13	20	16	M12
	100	90	80	60	17.5	45	40	30	40	18	26	16	M16
PGBSK (Steel Type)	50	50 60 70 90	50	20	15	20	-	-	-	-	-	-	-
	70	70 90	70	40	15	40	35	25	30	13	20	16	M12
	100	90 130*1	80	60	17.5	45	40	30	40	18	26	16	M16

\*1 H=130はPGBSKのみです。



Catalog No.	A	H	Option
PGBAK	50	60	
PGBSK	100	90	
PGBSK	100	90	- TKP
PGBAK	50	60	- HB-KP



オプションコード	仕様
HB	六角穴付ボルト(②)を六角ボルトに変更します。
KP	キープレート(KPLT)と六角穴付ボルトが付属します。
TKP	キープレート(KPLTT)と六角穴付ボルトが付属します。

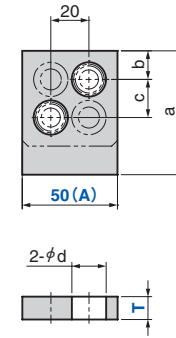
●キープレート



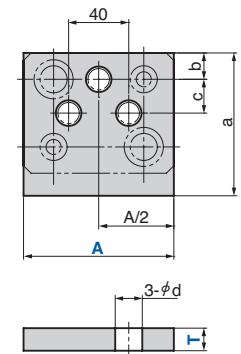
KPLT  
(一面受タイプ)

CAD FILE

●A=50

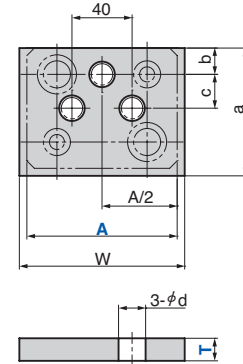


●A=70,100



KPLTT  
(三面受タイプ)

CAD FILE



(材質) S45C

Catalog No.	A	T	d	②付属ボルト	a	b	c
KPLT	50	12	18	M16x40	65	15	20
	70	15	13	M12x40	85	15	20
	100	15	17	M16x50	95	17.5	22.5

Catalog No.	A	T	d	②付属ボルト	W	a	b	c
KPLTT	70	15	13	M12x40	80	75	15	20
	100	15	18	M16x50	110	85	17.5	22.5



Catalog No.	A	T
KPLT	70	15

