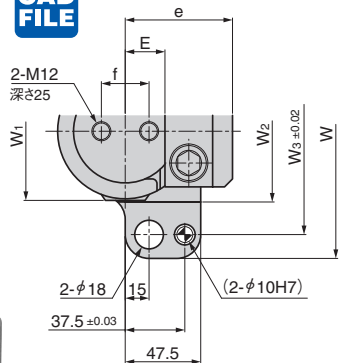


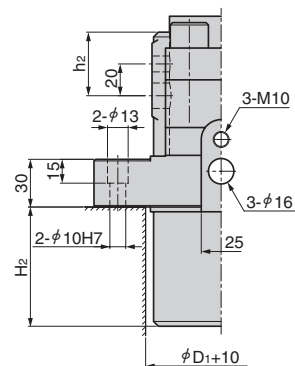
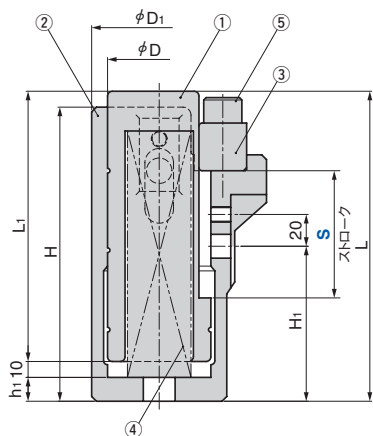
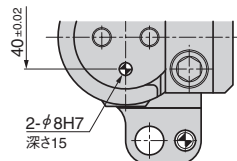
サブリフタ

SUB-LIFTER

SBLS



SBLSN (スライドピンノック穴付)



No.	名称	数	材質/備考
1	スライドピン	1	Cast Iron
2	ケーシング	1	Cast Iron
3	ストッパ	1	SO#50F
4	スプリング	1	スプリング仕様参照
5	六角穴付ボルト	2	M16x60

Catalog No.	S	D	D1	L	L1	H	H1	H2	h1	h2	E	e	f	W	W1	W2	W3
SBLS SBLSN	60	60	80	160	135	150	67.5	55	15	40	25	65	30	155	82	84	125
	80	65	85	195	170	185	97.5	75						160	87	89	130
	120	75	95	250	220	240	122.5	95						20	45	30	70



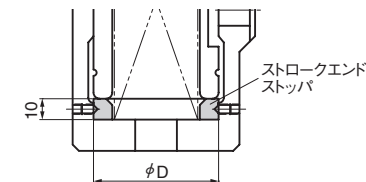
Order

Catalog No.	S	Option
SBLS SBLSN	120 80	- D



Option

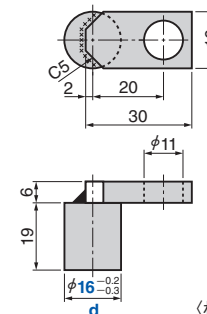
オプションコード	仕様
D	ストロークエンドストッパを取付けます。



■スプリング仕様

S	スプリング	取付時		最終時	
		長さ mm	荷重 N	長さ mm	荷重 N
60	TF40-200	175	320	115	1088
80	D340-250	235	300	155	1900
120	TF50-350	320	342	200	1710

SBLP16 (ロックピン)



〈材質〉SS400

Catalog No.	d
SBLP	16



Order

Catalog No.	d
SBLP	16